

**medentis**  
medical

**... PRÄSENTIERT DIE WELTSENSATION –  
DAS NEUE FAIRE ICX-IMPLANTAT:**

# ICX-ACTIVE

MASTER

**FÜR ANSPRUCHSVOLLE,  
ÄSTHETISCHE  
SOFORTVERSORGUNGEN:**

- ✓ Knochenverdichtende Wirkung
- ✓ Möglichkeit der aktiven Implantatausrichtung
- ✓ Optionales Rückwärtsschneiden

**ICX**

Das FAIRE Implantat-System

# ...DAS NEUE FAIRE ICX-IMPLANTAT

# ICX-ACTIVE

## MASTER

### EIN KONZEPT für die speziellen Bedürfnisse von Zahnmedizinern

Immer mehr wächst die Anzahl der Fälle, wo der Zahnarzt dazu gezwungen ist, im ästhetisch anspruchsvollen Bereich eine Sofortimplantation durchzuführen.

Das bedeutet, dass das Implantat unmittelbar nach der Zahnextraktion in das im Kiefer vorhandene Knochenfach eingesetzt und darauf die provisorische Krone aufgesetzt wird. So kann der extrahierte Zahn gleich ersetzt werden.

Sofortimplantation und Sofortbelastung sind nur unter bestimmten chirurgischen Voraussetzungen möglich. ICX-ACTIVE-MASTER bietet Zahnmedizinern eine sehr hohe Flexibilität hinsichtlich Insertion und prothetischer Möglichkeiten.

### EINZIGARTIGES DESIGN, das die Behandlungsmöglichkeiten erweitert

Eigenschaften wie die hohe Primärstabilität selbst in ungünstigen Knochenverhältnissen, eine maximale Weichgewebs- wie Knochenerhaltung und die anpassbare Implantatausrichtung werden die Anwender überzeugen.

**Das Implantat-Design von ICX-ACTIVE-MASTER wurde entwickelt, um die stetig steigenden Anforderungen von Chirurgen und Prothetikern zu erfüllen.**

Das ICX-ACTIVE-MASTER Implantat zeichnet sich durch ein doppelläufiges Kompressionsgewinde, einen konischen Implantatkern, schneidende Gewindeflächen im Apexbereich, weit ausladende Gewindeflanken sowie eine Kammer für die eventuelle Rückwärts-schraubung aus.

Damit unterscheidet sich das ICX-ACTIVE-MASTER von herkömmlichen selbstschneidenden Implantaten, die bei der Insertion durch den Knochen schneiden.

- ✓ **Hohe Primärstabilität – selbst bei ungünstigen Knochenverhältnissen**
- ✓ **Knochenverdichtende Eigenschaften**
- ✓ **Aktive Implantatausrichtung für eine optimale endgültige Insertion**
- ✓ **Integriertes Platform Switching**
- ✓ **Prothetische Verbindung mit Doppelfunktion**

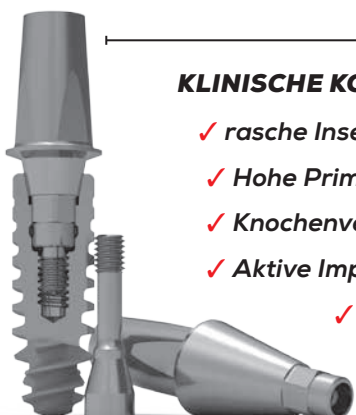
...DAS NEUE FAIRE ICX-IMPLANTAT

# ICX-ACTIVE

## MASTER

### KLINISCHE KONSEQUENZ:


- ✓ **rasche Insertion**
- ✓ **Osteotom-Effekt**
- ✓ **erhöhtes Eindrehmoment**
- ✓ **Hohe Primärstabilität – selbst bei ungünstigen Knochenverhältnissen**
- ✓ **Knochenverdichtende Eigenschaften**
- ✓ **Integriertes Platform Switching**
- ✓ **Aktive Implantatausrichtung für eine optimale, endgültige Insertion**
- ✓ **Prothetische Verbindung mit Doppelfunktion**




Koronales ICX-Design

Variables ICX-Doppelgewinde

ICX-Implantat-körper-Design



medentis  
medical



### MEHR FLEXIBILITÄT durch fortschrittliche prothetische Versorgung

Die prothetische Versorgung für ICX-ACTIVE-MASTER bietet maximale Flexibilität bei der prothetischen Behandlung. Das Implantatdesign des ICX-ACTIVE-MASTER Implantatsystems ermöglicht eine wesentliche Vereinfachung bei Sofortversorgung/Sofortfunktion und allen klinischen Situationen mit qualitativ und quantitativ gemindertem Knochenangebot.

Die hohe Primärstabilität bietet günstige Voraussetzungen für die Kombination Implantation und simultane Augmentation.

Durch den sich erweiternden Gewindedurchmesser führt bei ICX-ACTIVE-MASTER jede Drehung zu einer **progressiven Knochenverdichtung**. Zusammen mit den apikalen Bohrschneiden ermöglicht dieses Verfahren, sofern erforderlich, während der Insertion kleinere Anpassungen an der Implantatausrichtung vorzunehmen und die endgültige Position der prothetischen Versorgung zu optimieren, ohne dabei die Primärstabilität zu gefährden.

Es ist im Anschlussbereich mit einer konischen Innenverbindung mit tief liegender Rotationsicherung und der Möglichkeit eines Platform Switching versehen. Das Implantatdesign bietet speziell im weichen und schmalen Knochen bei unterdimensionierter Aufbereitung einen substanzerhaltenden Osteotom-Effekt.

Aus diesen dargestellten Eigenschaften ergeben sich **spezifische Funktionsmerkmale**, wie u.a. selbstschneidender Effekt, die Möglichkeit der Richtungsänderung in der Einbringphase, hohe Primärstabilität auf Grund des Osteotom-Effektes und der Knochenverdichtung.

Diese Besonderheiten erweitern das primäre Anwendungsspektrum des ICX-Systems, indizieren aber auch Vorbehalte, wie Kondensationsverfahren.

Mehr Infos und Bestellungen:  
[www.medentis.de](http://www.medentis.de)

**ICX**  
Das FAIRE Implantat-System

ERLEBEN SIE DIE WELTSENSATION

# ICX-ACTIVE MASTER

IN EINEM LIVE-OP-SEMINAR!



Referent:  
**Dr. med. dent. Stefan Reinhardt**  
Fachzahnarzt für Oralchirurgie


## LIVE-OP Präsentation

**2-Tages-Seminar · Fr./Sa.: 23.+24.02.2018**

**LIVE-OP: Sofortimplantation und Sofortbelastung mit ICX-ACTIVE-MASTER**

Freitag: 14 - 20 Uhr · Samstag: 10 - 18 Uhr

Ort: Implantat-Zentrum Münster · Schorlemerstr. 16 · 48143 Münster



**14** Fortbildungspunkte pro Person, nach den Leitsätzen der BZÄK und der DGZMK.

### Inhalte des Kurses:

Der Bereich der Sofortimplantation ist in der Implantologie in den letzten Jahren wie kein anderer untersucht und weiterentwickelt worden, so dass wissenschaftlich fundiert vom zahnlosen Kiefer über Brückenversorgungen bis zu Einzelzahnlücke im Frontzahnggebiet alles erfolgreich behandelt

werden kann. Im Kurs wird die 4-on-ICX-Versorgung mit der ICX- MAGELLAN -Planung und vor allem auch die modifizierte Operationstechnik bei Einzelzahnversorgungen im Frontzahnbereich mit simultaner Weichgewebsverdickung mit BGT oder kollagener Matrix gezeigt und mit eigenen Studienergebnissen unterlegt. **Infos & Anmeldung: [www.medentis.de](http://www.medentis.de)**

**14**


Fortbildungspunkte pro Person je Fortbildung, nach den Leitsätzen der BZÄK und der DGZMK.

## DREI DURCHMESSER IN JE VIER LÄNGEN – EIN FAIRER PREIS.




### ICX-ACTIVE-MASTER Implantate rot, Ø 3,75mm

Artikel-Nr.	
ACM-001-390080	ICX-ACTIVE-MASTER Ø 3,75 · L 8mm
ACM-001-390100	ICX-ACTIVE-MASTER Ø 3,75 · L 10mm
ACM-001-390125	ICX-ACTIVE-MASTER Ø 3,75 · L 12,5mm
ACM-001-390150	ICX-ACTIVE-MASTER Ø 3,75 · L 15mm



### ICX-ACTIVE-MASTER Implantate grün, Ø 4,1mm

Artikel-Nr.	
ACM-001-425080	ICX-ACTIVE-MASTER Ø 4,1 · L 8mm
ACM-001-425100	ICX-ACTIVE-MASTER Ø 4,1 · L 10mm
ACM-001-425125	ICX-ACTIVE-MASTER Ø 4,1 · L 12,5mm
ACM-001-425150	ICX-ACTIVE-MASTER Ø 4,1 · L 15mm




### FÜR ANSPRUCHSVOLLE, ÄSTHETISCHE SOFORTVERSORGUNGEN:

- ✓ Knochenverdichtende Wirkung
- ✓ Möglichkeit der aktiven Implantatausrichtung
- ✓ Optionales Rückwärtsschneiden

### ICX-ACTIVE-MASTER Implantate blau, Ø 4,8mm

Artikel-Nr.	
ACM-001-480080	ICX-ACTIVE-MASTER Ø 4,8 · L 8mm
ACM-001-480100	ICX-ACTIVE-MASTER Ø 4,8 · L 10mm
ACM-001-480125	ICX-ACTIVE-MASTER Ø 4,8 · L 12,5mm
ACM-001-480150	ICX-ACTIVE-MASTER Ø 4,8 · L 15mm



# ICX

*Das FAIRE Implantat-System*



**Future is now.**

**medentis**<sup>®</sup>  
medical